


Ein preiswertes Futterhaus

Projekt: Winterfestes Futterhaus für Kleinvögel aus Kiefernholz für 3,79€



Alle Teile sind nur gesteckt . Der Pfahl ist eine alte Rolladenachse aus Holz.

Das preiswerte Winterfutterhaus stand von Dezember bis März, bei Starkregen, Schnee und Sturm wie eine Kiefer im Wind - allerdings unbeachtet von der Vogelwelt.

Das unbehandelte Haus ist von innen trocken geblieben und die an einem Haken hängende Futterkugel hatte dem Wetter standgehalten.

Jetzt wird das Haus von Spatzen und Kohlmeisen viel genutzt.

Ich hoffe nur das sich die Piepmätze nicht an die Fütterung gewöhnen.

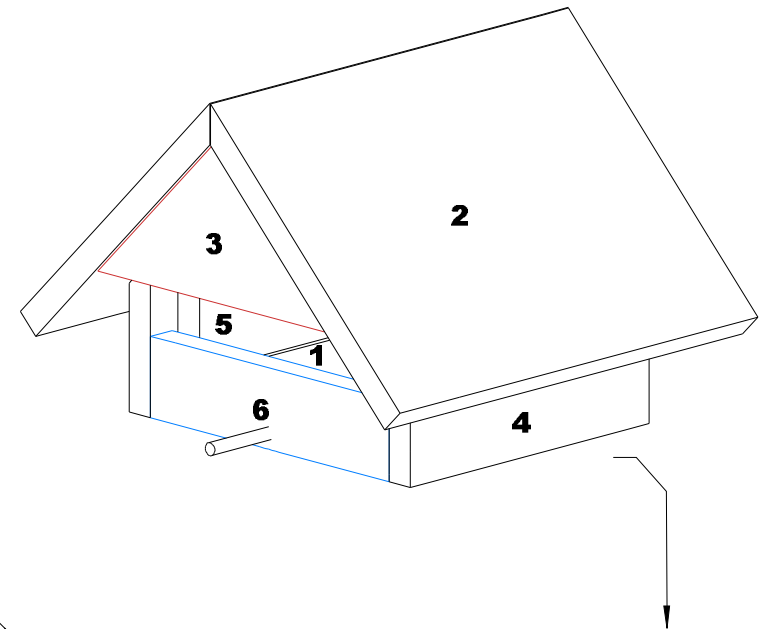
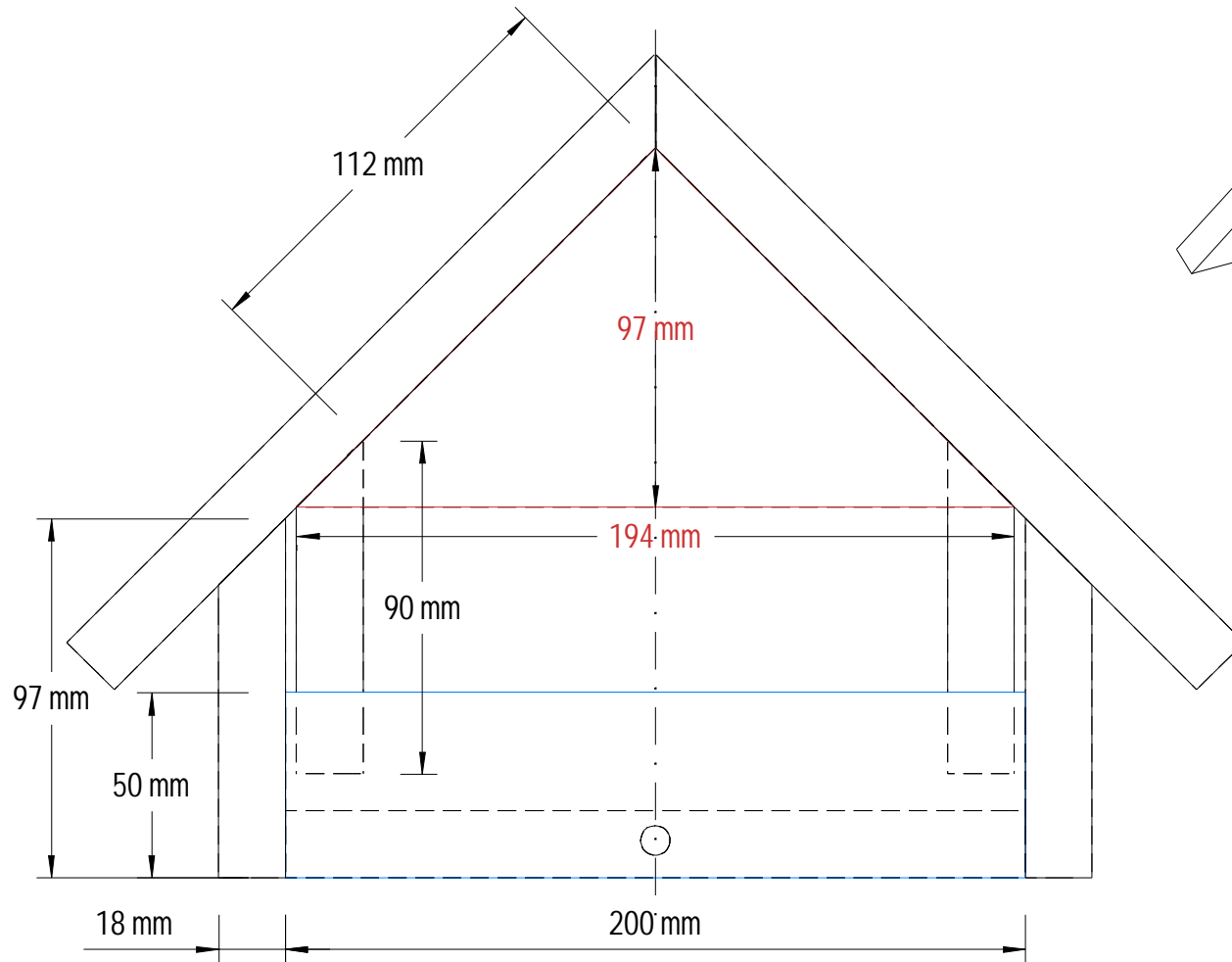
Im Anhang: Bauplan

*Viel Spaß beim
Werkeln wünscht*

*mfg.
Leopoldi*



Das Futterhaus ist 2- teilig. Das Dach ist abnehmbar.



Menge	Höhe	Breite	Elementname
1	200 mm	164 mm	1
2	225 mm	300 mm	2
2	194 mm	97 mm	3
2	200 mm	97 mm	4
2	160 mm	90 mm	5
2	200 mm	50 mm	6

Winterfutterhaus Typ B.cdr/pdf

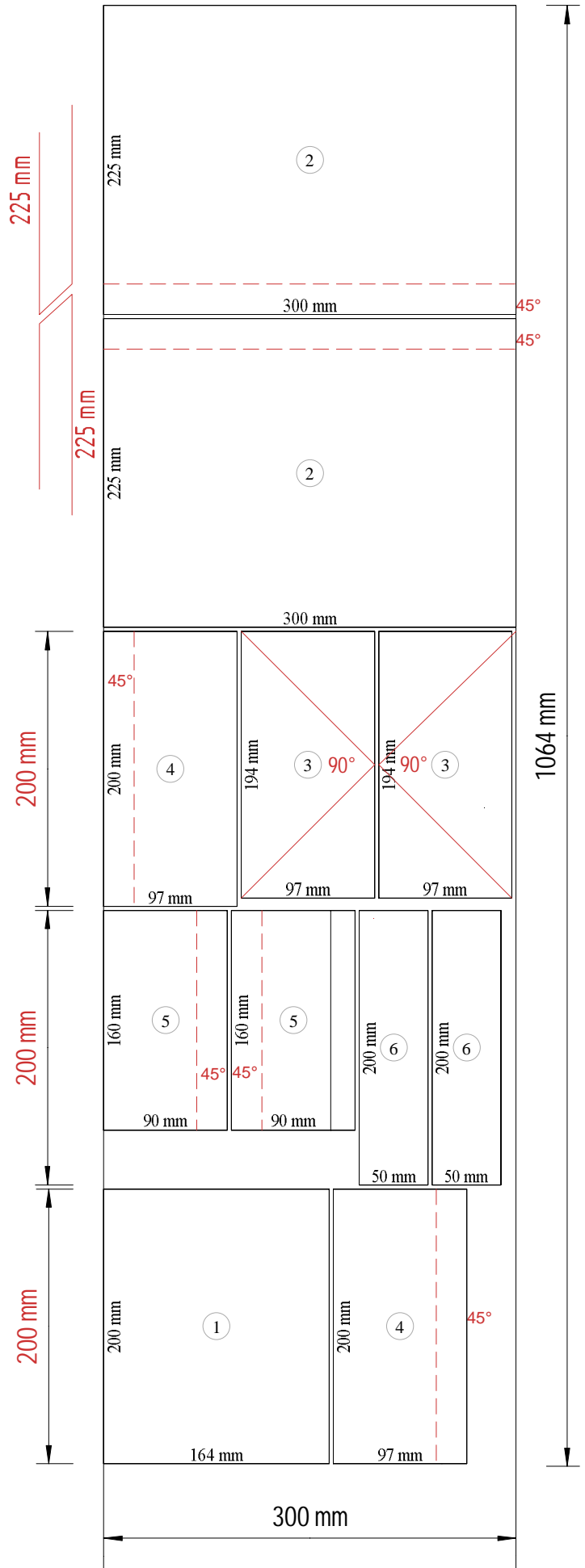

Alles aus Fichte- oder Kieferleimholz 1200 x 300 x 18

B

12/2017 Leopoldi

2-teilig: Das Dach wird lose aufgesetzt.

Menge	Höhe	Breite	Elementname
1	200 mm	164 mm	1
2	225 mm	300 mm	2
2	194 mm	97 mm	3
2	200 mm	97 mm	4
2	160 mm	90 mm	5
2	200 mm	50 mm	6



Winterfutterhaus Typ B.cdr/pdf

Alles aus Fichte- oder Kieferleimholz 1200 x 300 x 18

Leopoldi 12/2017